

2015  
*Seoul Tour*<sup>+</sup>



# 목 차

공연, 페스티벌, 플래그십 스토어 등 신나는 정보가 가득한  
[Seoul Tour+] 12월호를 소개합니다.

1	홀로그램 드로잉쇼 '렛츠고'	1
2	테디베어 아틀리에	2
3	엠베서더 박물관 '의종관'	3
4	웨스트브릿지(West Breidge)	4
5	서울랜드 윈터 페스티벌	5
6	라인프렌즈 플래그십 스토어	6
7	남대문_아동복	7
8	서울에너지드림센터	8



개요	장소	K-live 전용관		
	주소	서울시 중구 을지로264 롯데피트인 9층	전화	070-7702-7311
	홈페이지	www.klive.co.kr	공연시간	20:00 ~ 21:30
	예약방법	전화 예약	휴무일	월요일, 설날 및 추석 당일
	가격	5만원 (10명 이상 단체 관람 시 협의 가능)	결제방법	현금, 카드결제 가능 (해외카드 포함)
안내가능 언어			영어, 중국어, 일본어	
소개	<p><b>신비한 드로잉쇼와 환상적인 홀로그램이 결합된 세계 최초 홀로그램 년버벌 공연 “렛츠고”</b></p> <ul style="list-style-type: none"> <li>▶ 년버벌 드로잉 퍼포먼스 ‘오리지널 드로잉쇼’와 공동 기획·제작</li> <li>▶ 화려한 드로잉 퍼포먼스가 홀로그램으로 변화되는 생동감 넘치는 공연을 통해 이색 경험과 무한의 상상력을 제공</li> <li>▶ 동작인식, 실시간 홀로그램 효과를 통해 관객이 공연에 직접 참여하고 함께하는 공연             <ul style="list-style-type: none"> <li>▫ 귀여운 팬더 친구와 함께 즐기는 드로잉 배틀</li> <li>▫ 에일리언과의 대결, 베토벤과 함께 합창단 지휘하기</li> <li>▫ 용과 봉황이 눈 앞에 나타나는 미디어 퍼포먼스</li> </ul> </li> </ul>			
사진	 <p>2015.12.01 THE GRAND OPEN</p> <p>Let's GO</p> <p>HOLOGRAM DRAWING SHOW</p> <p>LET'S GO</p> <p>K-live</p>	 <p>공연 장면 ①</p>	 <p>공연 장면 ②</p>	
		 <p>공연 장면 ④</p>	 <p>공연장 로비</p>	
		포스터		
찾아가기	▶ 지하철 2, 4, 5 호선 동대문역사문화공원역 ⑪, ⑫번 출구 방향 - 롯데피트인 지하 연결 통로 진입 - 9층			
주차정보	▶ 롯데피트인 주차장 이용 (공연 관람객 2시간 무료 주차권 제공)			
상품개발 TIP	<ul style="list-style-type: none"> <li>▶ 동대문디자인플라자, 한양도성 연계 가족 테마관광 상품 개발 가능</li> <li>▶ 장충동 족발골목, 신당동 떡볶이타운 등 맛집 연계 상품개발 가능</li> </ul>			
주변 관광지	▶ 동대문/동대문패션거리/DDP(동대문디자인플라자)/청계천/한양도성/롯데피트인/장충동족발골목/신당동떡볶이타운			

개요	장소	한국테디베어협회 Teddybear Atelier				
	주소	서울 마포구 독막로7길 64	전화	02-332-5762/010-3725-8124		
	홈페이지	www.koreateddybear.org	휴무일	토~일요일/법정 공휴일		
	예약방법	전화 예약 (단체 할인 가능)		이용시간	월~금요일 11:00 - 19:00 ※특강이 있을시 일정변동 가능	
	가격	테디베어 관련 용품	~ 5만원 내외		결제방법	현금, 카드결제 가능 (해외카드 포함)
		DIY 체험	1만5천원 ~ 5만원 ※선정 재료에 따라 달라짐			
무료		전시관 관람		안내가능 언어	중국어	

**내가 좋아하는 스타를 닮은 나만의 테디베어를 만들어 볼 수 있는, Teddybear Atelier**

- ▶ 테디베어 관람 및 판매, 주문제작 ,DIY 체험을 동시에 할 수 있는 복합형 전시·체험 공간
  - ▣ 한류스타 및 인기 드라마 속 인물들을 재현한 스타 테디베어 및 테마가 있는 전시를 통해 다양한 볼거리 제공 (※ 2015.12.13~2016.02.15, 중국 상하이에서 테디베어 전시 예정)
- ▶ 국내외 전시 중인 다양한 테디베어를 직접 기획 및 제작
- ▶ 다양한 ONE DAY CLASS 운영 (소요시간 : 1시간~5시간)

기초체험	일반체험	심화체험
흰색 테디베어에 채색 및 보석 달기	기본 바느질 및 털, 악세사리 부착	재단부터 장식까지 모든 과정을 체험

- ▣ 테디베어 전문 디자이너가 직접 클래스 진행하며, 100여가지 원단 및 단추, 보석 등 장신용품 보유
- ▣ 아이들을 위한 생일파티 및 커플들을 위한 DIY 클래스 인기

사진			
	아틀리에 외관	전시관 전경	한류 연예인 체험홍보
			
	전시관 상품	체험 공방 전경	테디베어 DIY 체험

찾아가기	▶ 지하철 2, 6 호선 합정역 6번 출구 - 400m 직진 후 좌회전 - 길 끝에 위치
주차정보	▶ 홍대 주변 공영주차장 이용 (동교3공영주차장 : 10여대 주차 가능_최초 5분 3백원, 추가 5분당 3백원)
상품개발 TIP	▶ 한류스타들을 닮은 스타 테디베어를 소유하고 싶은 한류관광객, 나만의 DIY 테디베어를 만들고 싶은 연인들, 아이들 대상 상품개발 가능 ▶ KT&G 상상마당, 홍대 거리의 악세사리점 연계 홍대 소품을 테마로 상품개발 가능
주변 관광지	▶ KT&G 상상마당/홍대거리/신촌/합정카페거리/망원한강공원/홍대경의선공원길



개요	장소	엠배서더 박물관 '의종관'		
	주소	서울시 동호로 25길 38-5	전화	02-2270-3140
	홈페이지	www.ambatel.com	휴무일	월요일, 주말, 공휴일
	예약방법	전화예약	이용시간	화~금요일 10:00~17:00
	관람료	무료	안내가능 언어	한국어, 영어

**소개**

**국내 최초 단독건물 형태의 호텔 박물관, 의종관**

- ▶ 현존하는 민영호텔로서 60년의 가장 오래된 역사를 자랑하는 엠배서더 호텔 그룹의 역사를 볼 수 있는 공간
- ▶ 그룹 역사뿐만 아니라 대한민국 호텔산업의 발전상도 볼 수 있음
- ▶ 예전 유니폼과 개업 초창기 때 사용했던 레스토랑 기물, 메뉴판 등 흥미로운 전시물 다수 전시
- ▶ 지상 2층 규모로 7개의 테마공간 및 남산전경을 즐길 수 있는 루프톱 라운지를 갖추고 있으며 간단한 티타임도 즐길 수 있음



**찾아가기**

- ▶ 지하철 3 동대입구역 ①번 출구 - 200m 직진 - 횡단보도 건넌 후 그랜드 엠배서더 서울 야외 주차장 뒤편 - 도착

**주차정보**







- ▶ 박물관 관람 시 호텔 주차장 1시간 무료 이용 가능
- ▶ 1시간 초과 후 시간 당 3,000원

**상품개발 TIP**

- ▶ 다양한 관광지와의 접근성이 뛰어나 FIT 관광객에게 추천 가능
- ▶ 동대문디자인플라자, 꼬레아트(K-pop댄스/년버벌공연) 연계 문화예술테마 상품개발 가능

**주변 관광지**

- ▶ 장충동족발골목/국립극장/남산공원/꼬레아트/동대문디자인플라자/동대문패션거리

개요	장소	웨스트브릿지				
	주소	서울 마포구 와우산로25길 6	전화	02-325-9662		
	홈페이지	www.sjamusic.co.kr	휴무일	연중무휴		
	아카데미 예약	9명 까지 가능	이용시간	카페	8:00~23:00	
		최소 일주일 전까지 예약필수		레코드샵	11:00~22:00	
	가격	카페	4천원~5천원	결제방법	현금, 카드결제 가능 (해외카드 포함)	
레코드샵		1만원~5만원				
원데이클레스		4만원	안내가능 언어	영어		
소개	<p><b>음악으로 오감을 체험하는 음악 종합세트장, 웨스트브릿지</b></p> <ul style="list-style-type: none"> <li>▶ 공연장, 레코드샵, 카페, 아카데미 등 8개 층으로 나누어 운영함</li> <li>▶ 높은 천장과 깔끔한 인테리어로 구성된 카페에서는 날씨와 계절에 맞는 음악 선곡이 이색적임 <ul style="list-style-type: none"> <li>▣ Music books&amp;CD : 홍대에서 활동하는 인디밴드들의 앨범들과, 음악 관련 서적이 판매됨</li> </ul> </li> <li>▶ 우쿨렐레 체험 : 우쿨렐레는 손쉽게 배울 수 있는 하와이 전통악기로 '원데이 클레스'를 통해 'K-POP'을 배우고 체험 할 수 있음</li> <li>▶ 라이브 홀에서는 다양한 인디밴드의 공연이 열리고 있으며, 관광객을 위한 상설기획 공연 준비 중</li> </ul>					
사진						
	웨스트 브릿지 전경		B1층_레코드샵		1층_카페전경 ①	
						
	1층_카페전경 ②		3층_아카데미		B2층_라이브홀	
	찾아가기	▶ 지하철 2호선 홍대입구역 ⑨번 출구 - 홍익대학교 까지 300m 직진 - 좌측 150m 직진 - 두 번째 골목 두 번째 건물				
	주차정보	▶ 건물 내 주차가능(주차비용 : 15분당 1천원 / 10대까지 가능)				
상품개발 TIP	▶ 홍대거리의 다양한 문화체험 연계 상품개발 가능 ▶ 홍대의 거리공연, 거리음식, 쇼핑, 카페 등 연계 홍대거리를 테마로 상품개발 가능					
주변 관광지	▶ 무스토이 홍대점/홍대거리/메세나폴리스/합정카페거리/트릭아이뮤지엄/페인트투나잇(10월호)					

개요	장소	(주)서울랜드(한국 최초의 테마파크)			
	주소	경기도 과천시 광명로181	전화	전화 070-8668-8885 팩스 070-8668-8887	
	홈페이지	www.seoulnd.co.kr	휴무일	연중무휴	
	예약방법	전화예약	이용시간	개장~폐장	9:30~ 18:00 / 19:00 / 20:00
	눈썰매 시즌	2015.12.21(월) ~ 2016.2.29.(월) (운영기간은 날씨에 따라 조정 가능)		*공원 사정에 따라 폐장 시간이 변경되오니 방문 전 홈페이지 참고	
	가격 (자유이용권)	개인 3만8천원 단체 협의가능	결제방법	현금, 카드결제 가능(해외카드 포함)	
		안내가능 언어	영어, 일어		

**1년을 기다려온 겨울! 신나는 파티가 열리는 곳 서울랜드로 가자!!!**  
**캐릭터와 함께 즐기는 신나는 파티! '윈터 페스티벌'**

- ▶ 서울랜드 겨울축제 '윈터 페스티벌'(크리스마스 파티/스노우 파티)은 가족, 연인들이 캐릭터들과 함께 즐길 수 있는 파티
- ▶ 크리스마스 파티(2015.11.21~12.27)

파티명	소개	일정	시간	장소
가족뮤지컬 캣'S	따뜻한 실내 공간에서 즐기는 크리스마스 특집 공연	11.28~12.31 기간 내 주말 및 공휴일 12.24, 12.31 특별공연	오전11시, 오후3시	통나무 무대
크리스마스 매직쇼	SBS 스타킹 쇼킹대회 1등 마술사와 함께하는 매직쇼!	12.1~12.31 기간 내 평일 공휴일 및 12.24, 12.31	오후2시	통나무 무대
난타	세계가 열광한 초청 공연	2016.1.1.~3.1. 기간 내 금, 토, 일 공연	오후2시, 5시	이벤트 홀

산타를 찾으면 어린이들이 좋아하는 장난감 선물을 받을 수 있는 기회를 제공하는 '선물찾기 이벤트!'

- ▶ 스노우 파티(2015.12.21.~ 2016.2.29.)
- ▶ 캐릭터 라바와 즐기는 짜릿한 눈썰매장(2015.12.21.~2016.2.29.)







사진			
	라바 눈썰매장	가족뮤지컬 어린이 캣'S	김영진 마술사의 크리스마스 매직쇼
			
	야간조명 라이트 판타지 쇼	로드퍼포먼스 산타와 썸	세계가 열광한 초청공연 '난타'

찾아가기	▶ 지하철 4호선 대공원역 ②번 출구 - 코끼리 열차 탑승 및 도보10분 이동 - 서울랜드 정문 도착
주차정보	▶ 서울랜드 동문주차장 주차 (이용시간 : 운영시간과 동일 / 요금 : 무료)
상품개발 TIP	▶ 눈을 동경하는 동남아 관광객 대상 추천 가능 ▶ 주변 관광지 서울동물원, 국립현대미술관 등 연계 상품개발 가능
주변 관광지	▶ 서울대공원/국립현대미술관/국립과천과학관/경마공원



개요	장소	라인프렌즈 플래그십 스토어_이태원점			
	주소	서울특별시 용산구 이태원로 200	전화	02-790-0901	
	홈페이지	http://store.linefriends.com		휴무일	연중 무휴
	예약방법 가격	문구류	3천원~5만4천원	이용시간	11:30~23:00
		의류 액세서리	6천원~18만원	결제방법	현금, 카드 가능, TAX REFUND 가능
카페		5천9백원~2만7천원	안내가능 언어	영어, 중국어, 일어	
소개	<p>글로벌 캐릭터 '라인프렌즈'와 사진 찍고, 먹고 즐기는 오감 자극 도심 속 테마파크, 라인 프렌즈 플래그십 스토어 11월 6일 대 오픈!!</p> <ul style="list-style-type: none"> <li>▶ 2015년 11월 10일 오픈한 라인 프렌즈를 가장 가까이서 만날 수 있는 테마파크형 쇼핑 공간으로 3개 테마로 나뉘어 운영 중 <ul style="list-style-type: none"> <li>▶ 1~2층 : 캐릭터 활용한 다양한 문구, 인형, 의류, 패브릭 등 판매, 라인프렌즈 빌라 포토존</li> <li>▶ 3층 : 라인프렌즈 카페</li> </ul> </li> <li>▶ 1층과 2층~3층 사이에는 라인프렌즈의 대표 캐릭터 '브라운', '샬리', '코니'의 방인 '라인프렌즈 빌라'가 구성되어 있어 재미를 더함</li> <li>▶ '라인프렌즈'만의 음악, 인테리어, 메뉴로 구성된 카페에서 또한 또 다른 즐거움과 배려가 가득!</li> <li>▶ 매장 : 롯데백화점 영플라자 명동점, 가로수길점, 신촌점, 동대문 두타점, 현대백화점 판교점</li> </ul>				
사진					
	스토어 전경	1F '브라운' 방	2F 캐릭터 전시		
					
	2F 의류코너	3F 카페 입구	3F 카페 메뉴		
	찾아가기	▶ 지하철 6호선 이태원역 ③번 출구 - 100m 직진 - 우측에 위치			
	주차정보	▶ 이태원로 노상 공영 주차장(이용시간 : 9:00~22:00(그외 시간 무료)/요금 : 5분당 2백5십원)			
상품개발 TIP	▶ 이태원, 한강진 인근 다양한 맛 집, 미술관, 공연장 등 연계 상품개발 가능 ▶ '라인'을 많이 이용하는 태국, 대만, 일본 관광객 대상 추천 가능				
주변 관광지	▶ 남산/경리단길/리움미술관/블루스퀘어/이태원엔틱가구거리/국립중앙박물관				



개요	장소	남대문시장_아동복				
	주소	서울시 중구 남대문시장4길 21	홈페이지	namdaemunmarket.co.kr		
	휴무일	일요일	이용시간	매장	평일	토요일
	결제방법	현금, 카드결제 가능 (해외카드 포함) 온누리상품권		포키아동복	주간 9:30~17:00	주간 9:30~17:00
				마마아동복		
부르덴아동복						
크레용아동복						
소개	<b>남대문에서도 브랜드 파워가 가장 막강한 품목, 아동복</b>					
	▶ 아동복골목 : 전국 아동복 시장의 90%이상을 점유하는 아동복 상권의 중심지					
	▶ 매장 : 포키아동복, 부르덴아동복, 마마아동복, 원아동복, 크레용아동복, 탑랜드아동복 등					
	▶ 아동복 제품인 만큼 각각의 독립된 업체에서 직접 기획, 디자인, 생산, 판매하기 때문에 더욱 믿을 수 있음					
	▶ 애니메이션, K-POP 등 빠른 유행 흐름에 맞춰진 디자인 제품 판매					
	▶ 관광객은 오전 9시30분부터 오후 5시까지 쇼핑하기 편리함					
	▶ 밤 10:30에 개점되면 전국 소매상인들이 상품구입을 위해 모이기 시작하여 새벽 1시부터 3시까지 가장 성시를 이룸					
▶ 매년 5월5일(어린이날) 전 3일 동안 세일행사 및 기념품 제공, 공연, 이벤트 등 다채로운 행사 진행						
사진						
	아동복 골목 전경 ①	아동복 골목 전경 ②	아동복 상가 전경 ①			
						
	아동복 상가 전경 ②	어린이날 행사 ①	어린이날 행사 ②			
	<b>찾아가기</b> ▶ 아동복 골목 : 지하철 4호선 회현역 ⑥번 출구 - 남대문 시장 4GATE					
	<b>주차정보</b> ▶ 남대문화물조업 공영주차장 (요금 : 30분 까지 5분당 5백원, 30분 이후 5분당 650원)					
<b>상품개발 TIP</b> ▶ 빠르게 자라나는 아이들을 위해 좋은 품질의 합리적인 소비를 원하는 관광객 대상 추천 가능 ▶ 남대문 아동복, 롯데월드, 뽀로로파크 등 연계 아동대상 상품개발 가능						
<b>주변 관광지</b> ▶ 송례문/신세계본점/덕수궁/서울시립미술관/서울광장/북창동 먹자골목/명동거리/남산골한옥마을						

개요	장소	서울에너지드림센터		
	주소	서울시 마포구 증산로14	전화	02-3151-0562
	홈페이지	www.seouledc.or.kr	휴무일	매주 월요일, 1월 1일, 12월 12일, 설/추석명절 연휴기간
	예약방법	홈페이지, 이메일(seouledc@seouledc.or.kr)	이용시간	화~금요일 10:00~17:00
	가격	무료	안내가능 언어	영어
소개	<p><b>서울시 원전 하나 줄이기 전시 홍보 체험관 및 에너지 교육기관</b></p> <ul style="list-style-type: none"> <li>▶ 국내 최초 에너지자립형 친환경 건축물로 세계 속에 에너지제로하우스 건축물의 롤 모델을 제시</li> <li>▶ 전문해설사의 건축투어(해설), 에코투어 영어해설 제공             <ul style="list-style-type: none"> <li>▣ 건축투어: 에너지드림센터에 적용된 제로에너지기술에 대한 전문적인 해설제공</li> <li>▣ 에코투어: 전기버스와 수소연료전지버스를 타고 에너지드림센터, 수소스테이션, 수소연료전지발전소, 마포자원회수시설을 탐방하는 프로그램</li> </ul> </li> </ul>			
사진				
	서울에너지드림센터 전경	전시해설하는 모습	에코투어 코스	
				
	친환경전기버스(에코투어)	수소스테이션	마포자원회수시설	
찾아가기	▶ 지하철 6 호선 월드컵경기장역 ①번 출구 - 구름다리 또는 건널목 건너편 평화의공원 진입 - 별자리광장과 잔디광장 사이 - 도보15분			
주차정보	▶ 운영시간 09:00~22:00(이외 시간 무료개방) ▶ 요금 : 10분당_ 소형 3백원, 중형 6백원, 대형 9백원			
상품개발 TIP	▶ 세계 공무원, 세계 개발도상국 대상 에너지, 전력, 건축 전문가 탐방 투어상품 개발 가능 ▶ 하늘공원 역사축제 등과 연계한 테마코스 개발 가능			
주변 관광지	▶ 평화의공원/하늘공원/노을공원/난지천공원/한강시민공원/연료전지발전소			

# Seoul Tour<sup>+</sup>

**발행일** : 2015년 12월

**발행처** : 서울관광마케팅, 마케팅팀

**편집담당** :

▶ **관광마케팅팀 김은미 대리**

T. 02-3788-0864 / E. wanshi@seoulwelcome.com

▶ **관광마케팅팀 허 린 사원**

T. 02-3788-8126 / E. lynn@seoulwelcome.com

▶ **관광마케팅팀 구지혜 사원**

T. 02-3788-0879 / E. finekj@seoulwelcome.com

▶ **관광마케팅팀 임지수 사원**

T. 02-3788-8154 / E. jisulim@seoulwelcome.com

▶ **관광마케팅팀 신지은 사원**

T. 02-3788-0835 / E. cindy326@seoulwelcome.com